



# LIMAC

LABORATORIO DE INGENIERIA MECANICA  
ASISTIDO POR COMPUTADORA



LABORATORIO DE INGENIERIA MECANICA  
ASISTIDO POR COMPUTADORA

## Manual de uso del equipo de impresion





# Equipo de impresión

El objetivo de este escrito es dar a conocer los equipos de impresión con los que cuenta el Laboratorio de Ingeniería Mecánica Asistido por Computadora (LIMAC) para su uso correcto y apropiado.

Los equipos de impresión son los siguientes:

Impresora HP LaserJet 4 plus (Fig. 1)

Impresora HP LaserJet 1300 PCL 6 (Fig.2 )



Fig. 1





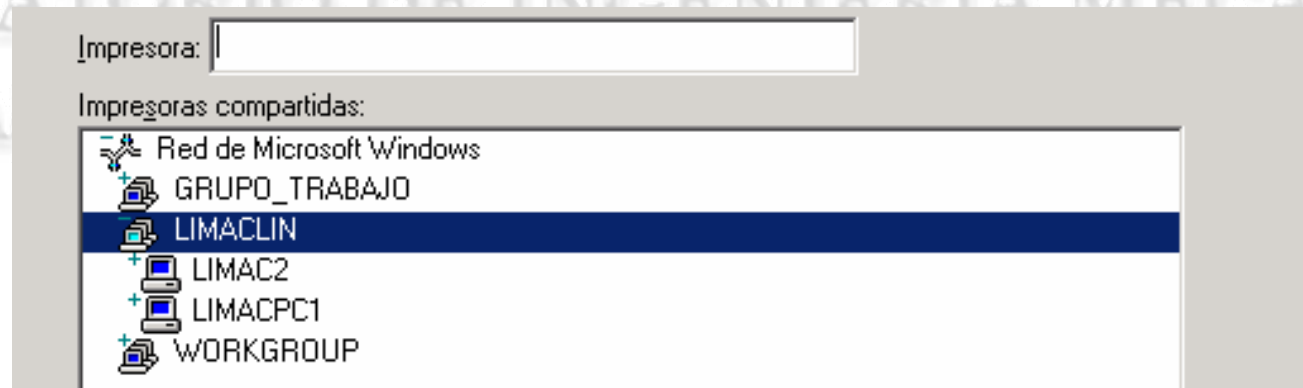
Fig. 2



## Agregar impresora.

Para hacer uso de cualquiera de las impresoras anteriores el usuario debe tener una impresora dada de alta, para ello realice los siguientes pasos.

- Ir al boton de inicio  <configuración> <impresoras..>
- Elija el icono agregar impresora  [OK]
- <Siguiente> el sistema preguntará si la impresora está conectada local o en red <impresora de red> <siguiente...>
- El sistema preguntará que como desea ubicar la impresora, solamente de clic en <siguiente>
- Después de unos segundos se activará el siguiente cuadro de diálogo:





Dar doble clic en LIMAC2 y seleccionar la impresora deseada

<usar como predeterminada> [Si]

<siguiente> [Finalizar]

Al terminar con estos pasos, estará listo para imprimir sus trabajos.

# LIMAC

LABORATORIO DE INGENIERIA MECANICA  
ASISTIDO POR COMPUTADORA